




**Concession électricité 2014**

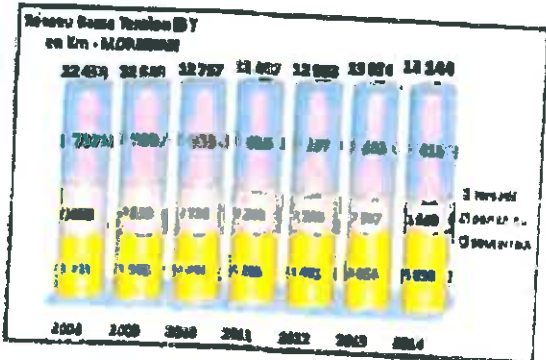
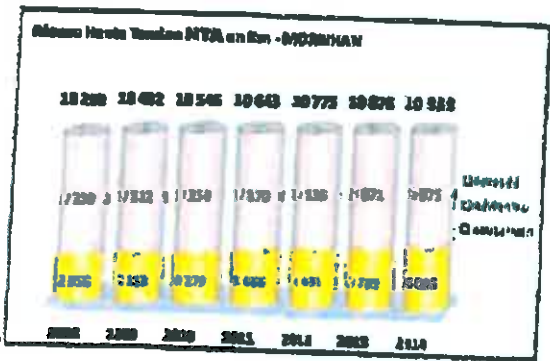
**PLOEMEUR**

**Nombre de clients**

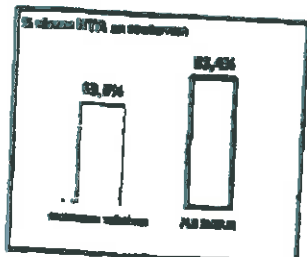
Désignation	MORHMAN	Communes adhérentes	Communes non adhérentes	PLOEMEUR
Nombre clients HT gds en service sur total (2014)	494 173	223 691	270 482	18 880
Nombre Clients Méd Adhérents HT (CMA)	1 624	190	1 434	47
Taux Clients Méd Adhérents	0,3%	0,09%	0,53%	0,43%



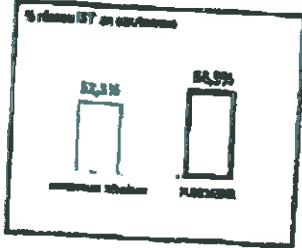
**Données techniques**



Désignation	MORHMAN	Communes adhérentes	Communes non adhérentes	PLOEMEUR	
Longueur totale de réseaux HTA en km	10 988	2 494	8 494	108	
Réseaux HTA	Longueur HTA adhérents (sur-tension)	8 967	688	8 279	19
	Longueur HT non adhérents	4 008	1 806	2 479	89
	% adhérents HT	38,8%	63,0%	28,9%	63,0%

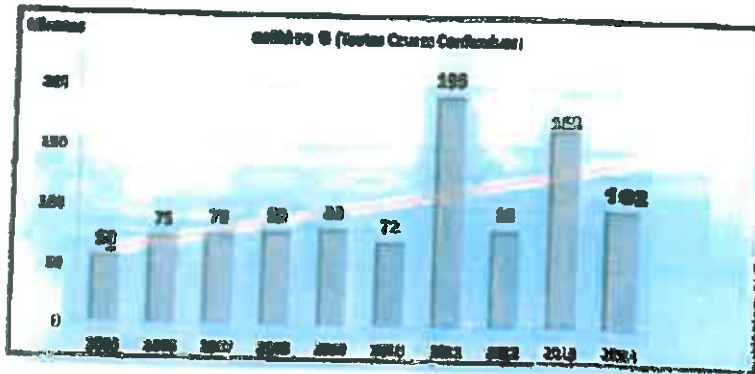


Désignation	MORHMAN	Communes adhérentes	Communes non adhérentes	PLOEMEUR	
Longueur totale de réseaux HT en km	13 144	3 474	9 670	180	
Réseaux HT	Longueur HTA adhérents (sur-tension)	8 305	1 967	6 338	84
	Longueur HTA non adhérents	482	19	463	3
	Longueur HT non adhérents	4 839	1 513	3 326	118
% adhérents HT	36,8%	62,3%	31,2%	64,9%	



Désignation	MORHMAN	Communes adhérentes	Communes non adhérentes	PLOEMEUR
Nombre de postes HTA/HT (DP, BLX)	14 227	3 263	10 964	187

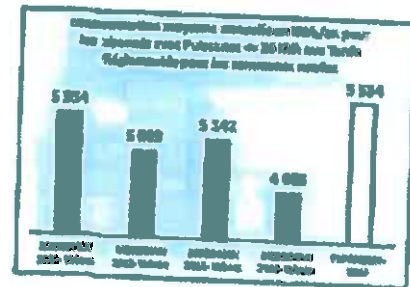
**Critère 3 pour le MORBIHAN**  
 temps moyen de coupure de l'électricité subi par usager par an



**Données du fournisseur EDF - Tarifs Réglementés de Vente - TRV**

Année 2014 par TRV (*)	Nombre de clients aux tarifs réglementés 5° quart par les jours (en milliers)		Consommation annuelle correspondante en GWh	
	MORBIHAN	PLOEMEUR	MORBIHAN	PLOEMEUR
Tarif bleu <= 200 kWh	442 481	9 980	2 345	55,1
30 kWh < Tarif jaune <= 200 kWh	4 288	88	510	7,9
Tarif vert > 200 kWh (au moins pendant 1 an)	892	22	1 088	31
<b>Total</b>	<b>447 661</b>	<b>10 090</b>	<b>3 943</b>	<b>93,9</b>

(\*) TRV = Tarifs Réglementés de Vente



**Nombre d'installations de production d'électricité réglementées**

**MORBIHAN**

